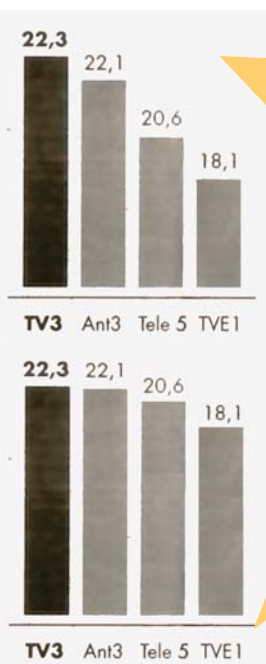


Més problemes amb les escales, gràfiques que volen ser maques però que no s'entenen o confonen...

Si les barres no es fan sortir del zero, les diferències entre les cadenes semblen més grans. I TV3 sembla més líder!



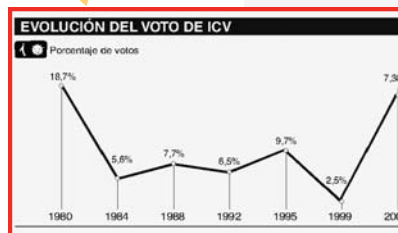
El Periódico, 3 octubre 1999



L'origen de les barres no està en el zero. Això és el que tenim a l'anunci.

Aquí l'origen de les barres sí està en el zero. Quina diferència, no?

El que va sortir al diari



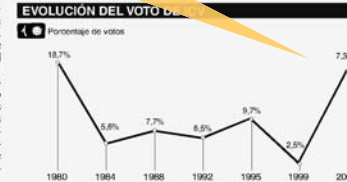
La realitat

Fuerte progreso de ICV-EUiA, que pide a ERC un Gobierno de izquierdas

Clarament, es tracta d'un error. Però, a que enganya?



Joan Saura, con... Emma Mayol, en la sede de ICV. / C. SECANELLA



El País, 17 novembre 2003

Les gràfiques que fan servir dibuixos per representar proporcions són molt enganyoses. Si s'augmenta de forma lineal l'amplada i l'alçada, l'àrea augmenta en forma quadràtica. I nosaltres veiem l'àrea!



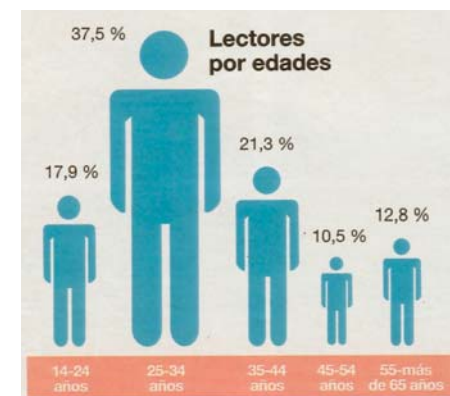
Quantes vegades més gran et sembla el ninot gran que el petit?

Cinc vegades, potser sis?

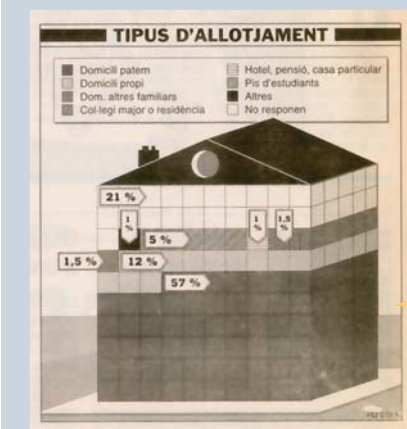
Doncs fixa't:

- El ninot gran representa el 37,5%
- El ninot petit representa el 12,8%

Hauria de semblar només 3 vegades més gran!



El País, suplement "El periódico de los 90", maig 1990



Potser la intenció és bona i intenten que la gràfica quedi maca però, s'entén alguna cosa?

Però, on viuen?

El Observador, 13 març 1991